

# 国際線フライト手順 (Amsterdam→Osaka帰国)

### ①フライト情報の確認

空港についたら電光掲示板を確認。Flight Departures(出発)(Arrival(到着)ではない)の掲示板で自分のフライト”Osaka Kansai KL0867”の表示を確認する。  
12-13はチェックインのカウンター番号。このチェックイン・荷物を預けるためにこのカウンターに向かう。

### ②チェックインカウンター入り口

ここからチェックインに進む(この写真はビジネスクラス用のカウンター入り口です。エコノミー用のカウンター入り口は別にあります。)。見送りの人が同行できるのはここまで、ここでお別れとなります。

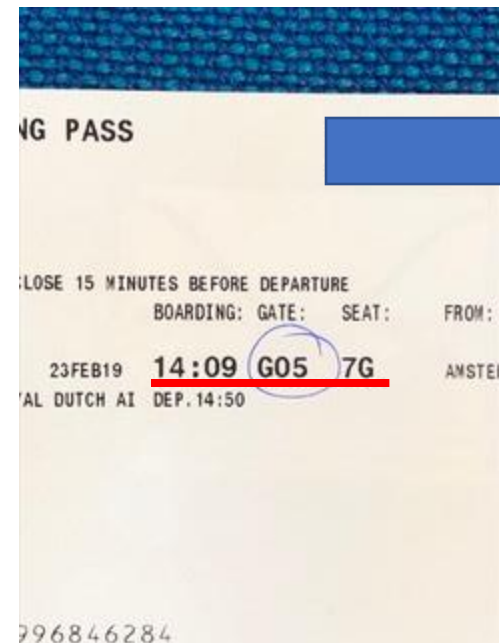

### ③チェックインカウンタ

ここでチケットを受け取ります。空いているカウンターに行ってパスポートを渡し、行先(OSAKA)を伝えます。  
ここで荷物を預けます。(スキポール空港(オランダ)は、ビジネスクラスは係員の方が対応してくれますが、エコノミークラスは自動荷物預け入れ機を使います。)

### ④チケット受取

フライト番号(KL0867)、搭乗時間(14:09)、ゲート番号(G5)、座席番号(7G)を確認します。

Flight departures   Vertre			
Time	Destination	Flight	Check-in Remarks
12:33:24			Saturday, 2
14:40	Orlando	DL 0411	12-13 First/Bus
14:40	Milan Malpensa	KL 1631	7 First/Bus
14:40	Funchal	DL 7504	5
14:45	Copenhagen	SK 548	2
14:45	Istanbul Ataturk	KK 2248	26
14:45	Tenerife	HV 6671	5
14:50	Frankfurt	LH 993	1A
14:50	Zurich	LX 729	1A
14:50	Lisbon	VY 8412	19
14:50	Osaka Kansai	KL 0867	12-13 First/Bus
14:50	Paris de Gaulle	AF 1741	7 First/Bus
14:55	Nantes	DL 8415	7 First/Bus
14:55	Agadir	HV 6883	5
15:00	Cairo	MS 758	24
15:05	Istanbul Ataturk	HX 3699	25 Delayed
15:05	Amman	RJ 152	31
15:05	Gothenburg	KL 1161	1A
15:05	Bologna	KL 1591	7 First/Bus
15:05	Stavanger	KL 1203	1A
15:10	Geneva	KL 1931	1A
15:15	Doha	QR 274	20




⑤手荷物・身体検査へ  
ゲート番号(G)に向かって  
進む

### ⑥荷物検査

上着を脱いで、パソコン・タブレット端末などはカバンから出す。(今はパソコン・タブレットを出す必要がありません。) ブーツは脱ぐように指示されるケースあり。

### ⑦イミグレーション/パスポートコントロール

日本人は機械の専用レーンあり。途中で列が分かれるので日本の国旗がある方に進む(もし止められたらパスポートを見せればOK)。パスポートの顔写真のページを開いて読み取り機に載せます。その後は日本語の指示に従って顔認証(写真撮影)を行えばOKです。





### ⑧ 出国スタンプ

顔認証の後、ゲートを抜けるとカウンターがありますのでここで出国スタンプを押してもらいます。

### ⑨ 搭乗ゲート確認

イミグレーション(パスポートコントロール)を抜ければ出国完了です。電光掲示板で搭乗情報を再確認します。写真の情報は左から出発時刻(搭乗時刻ではありません)・行先・便名・ゲートまでの徒歩時間・搭乗ゲートです。

### ⑩ 搭乗ゲートに移動

ゲートに向かいます。いろいろな掲示板がありますが、とりあえずゲート番号に向けて進んでいきます。

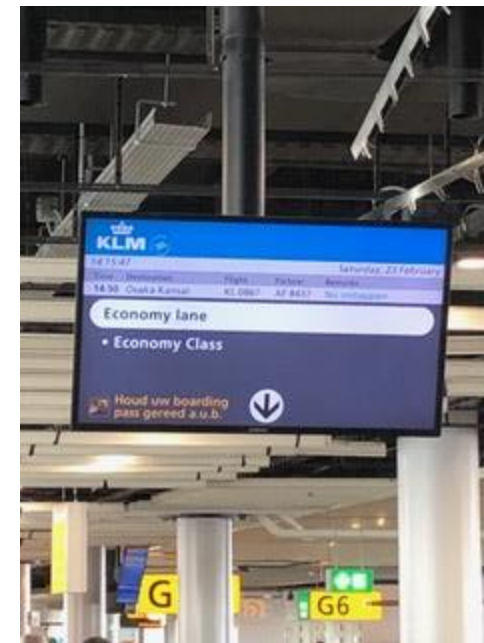
### ⑪ 搭乗ゲートに到着

ゲートに到着したら念の為電光掲示板でフライト情報を確認します。搭乗時刻までは自由時間。



14:40	Munich	LH 2305	歩 24 min	B23
14:40	Orlando	KL 6136	歩 3 min	E2
14:40	Milan Malpensa	G3 5543	歩 20 min	C10
14:40	Funchal	HV 6629	歩 24 min	D84
14:45	Copenhagen	SK 548	歩 20 min	C16
14:45	Istanbul Ataturk	KK 2248	歩 11 min	G3
14:45	Tenerife	HV 6671	歩 20 min	C15
14:50	Frankfurt	AC 9052	歩 24 min	B27
14:50	Zurich	LX 729	歩 24 min	B17
14:50	Lisbon	VY 8412	歩 24 min	B31
14:50	Osaka Kansai	KL 0867	歩 12 min	G5
14:50	Paris de Gaulle	KL 2013	歩 20 min	C9
14:55	Nantes	AF 1793	歩 18 min	C5
14:55	Agadir	HV 6883	歩 11 min	D5
15:00	Cairo	MS 758	歩 11 min	G2
15:05	Istanbul Ataturk	TK 1958	歩 10 min	E2
15:05	Amman	RJ 152	歩 12 min	G4

Have a nice trip



## ⑫ 搭乗

搭乗時刻になったら並びます。エコノミークラスは水色(右側)のレーン、ビジネスクラスは赤色(左側)のレーンです。

## ⑬ 日本到着・預入れ荷物受取

他の乗客の流れに沿って出口に向かいます。イミグレーション(パスポートコントロール)を通ります(ここも機械による自動です)。その後必要であれば入国スタンプを押してもらいます。その後、電光掲示板を見て荷物受取テーブルの番号を確認、該当のテーブルで荷物を待ちます。

## ⑭ 出口(税関)

ここではパスポートを見せて税関書類を提出します。(事前に記入しておく必要があります。)抜き打ちで荷物を検査されることがあります。検査で開けることを想定して、ある程度整理して収納しておくことをおすすめします。

